




CÓDIGO:
AB078

FICHA TÉCNICA

Colchón Inflable Con Bomba Y Batería Lito Incorporada. Colchón De Aire Automático Y Portátil. Cama De Aire. Se Infla En 1 Minuto. Cargador Tipo C.



***Nombre:** Colchón inflable con bomba y batería litio incorporada

Código de Barras: 7456589425762

Código de producto: AB078

Embalaje de proveedor: Empaque retail con código de barras


Procedencia: Importado

Se vende por: Unidad

INFORMACIÓN ADICIONAL

Colchón De Aire Con Bomba Incorporada Y Batería De 4000Mah De Litio Colchón Inflable Automático Y Portátil. Cama De Aire. Se Infla En 1 Minuto.


- Material De Alta Calidad: Fabricado En Pvc No Tóxico, Resistente Y Duradero, Con Superficie Impermeable Y Resistente Al Desgaste. Incluso Las Patas De Perros O Gatos No Lo Dañarán Fácilmente.
- Bomba Eléctrica Incorporada: Bomba De Aire Integrada De Fácil Uso. Se Infla Completamente En 1 Minuto Con Solo Presionar Un Interruptor. Desinflado Automático Para Un Almacenamiento Rápido.
- Superficie Suave Y Cómoda: La Capa Superior De Tela De Poliéster Ultra Suave Ofrece Una Experiencia De Descanso Similar A Las Nubes, Transpirable Y Cómoda.
- Durabilidad Mejorada: Los Lados Del Colchón Tienen Una Capa Adicional De Material Denso, Lo Que Lo Hace Más Resistente A Perforaciones Y Prolonga Su Vida Útil.
- Fácil De Transportar Y Almacenar: Diseño Ligero, Ideal Para Aventuras Al Aire Libre O Uso En El Hogar.
- Cama Ideal Para Invitados: Solución Perfecta Para Acomodar Invitados Inesperados, Familiares O Amigos. Su Rápido Inflado Y Desinflado Facilitan La Configuración Y El Desmontaje.
- Compacto Y Práctico: Se Almacena Fácilmente Cuando No Está En Uso, Ahorrando Espacio.
- Medidas: 180Cm X 25Cm X 200Cm.



BUILT-IN AIR PUMP
WITH ONE-CLICK
SELF-OPERATION.




RESIDENTIAL MOUNTAIN CAMP
One Click Flash Charging Outdoor Inflatable Mattress



✓ **Easy Operation**

More convenient to use

✓ **No Need For External Connection**

More convenient for outdoor use

✓ **High Capacity Battery**

upgradation 4000mAh High power consumption

⊗ **Complicated Operation**


⊗ The operation is complex, time-consuming, and labor-intensive

⊗ **External power supply**


⊗ Difficulty in outdoor use

⊗ **Low Battery**


⊗ 1500mAh Not durable



DUAL-FUNCTION
HIGH-SPEED
VACUUM PUMP



HIGH POLYMER
PVC, STRONG
AND SOLID



INTEGRATED
PILLOW DESIGN,
PORTABLE AND
COMFORTABLE