
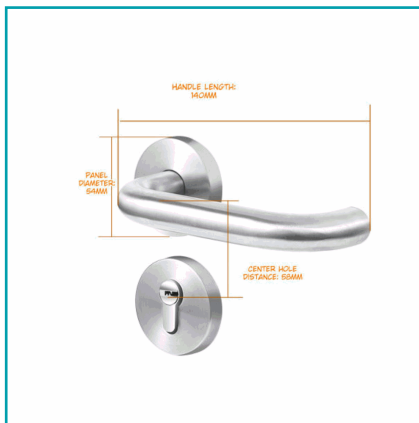


**CÓDIGO:**  
**AB214**

## FICHA TÉCNICA

Cerradura De Acero Inoxidable Dividida Tipo C Con Doble Curva, Cuerpo De Cerradura 58. Cortafuego. Uso Interior. Manija



**\*Nombre:** Cerradura manija

**Código de Barras:** 7456589425894

**Código de producto:** AB214

**Procedencia:** Importado

**Tipo:** Cerraduras - Cilindros - Manijas

## INFORMACIÓN ADICIONAL

Cerradura Tipo C De Cuerpo Dividido Con Doble Curva.


-Diseño Reforzado: Cerradura Mecánica Con Cuerpo De Acero Inoxidable, Ideal Para Mayor Seguridad Y Resistencia Al Uso Prolongado.

-Tecnología De Doble Curva: Su Mecanismo De Bloqueo Avanzado Dificulta La Manipulación No Autorizada, Ofreciendo Protección Antirrobo Superior.

-Cuerpo Dividido: Configuración De Cerradura Separada Que Facilita La Instalación En Diferentes Tipos De Puertas Interiores, Como Puertas De Madera O Acero.

-Grosor Incrementado: Diseñada Para Puertas Con Mayores Espesores, Lo Que Refuerza Su Durabilidad Y Estabilidad Estructural.

-Estilo Minimalista: Con Un Acabado Elegante Y Versátil, Es Ideal Para Proyectos De Interiores Modernos Y Espacios Residenciales O Comerciales.



EASY TO  
INSTALL  
STAINLESS  
STEEL



ENHANCED  
ANTI-THEFT  
STAINLESS  
STEEL



MULTIPLE  
OPTIONS  
AVAILABLE  
STAINLESS  
STEEL



THICKENED  
PANEL  
STAINLESS  
STEEL



STAINLESS  
STEEL  
MATERIAL  
STAINLESS  
STEEL



AESTHETIC  
DESIGN  
STAINLESS  
STEEL

