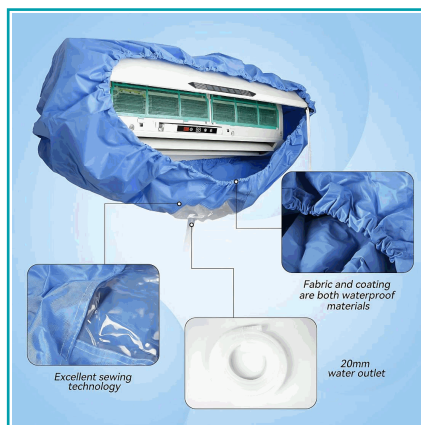




## FICHA TÉCNICA

Funda De Mantenimiento Para Lavar Aire Acondicionado De Pared. Cover Para Limpieza De Split. Bolsa De Cubierta Impermeable.

**CÓDIGO:**  
**AB458**



**\*Nombre:** Funda Aires Acondicionados De Mantenimiento Para Lavar De Pared

**Código de Barras:** 7453636361170

**Código de producto:** AB458

**Embalaje de proveedor:** Empaque retail con código de barras

**Procedencia:** Importado

## INFORMACIÓN ADICIONAL

Funda De Mantenimiento Para Lavar Aire Acondicionado De Pared. Cover Para Limpieza De Split. Bolsa De Cubierta Impermeable.

- Diseño Impermeable: Protege Tu Aire Acondicionado De Daños Por Agua Durante La Limpieza, Garantizando Un Mantenimiento Seguro.
- Función Antipolvo: Evita La Acumulación De Polvo Y Partículas, Manteniendo Tu Equipo Limpio Y En Óptimas Condiciones.
- Fácil Instalación: Se Coloca Rápidamente En El Aire Acondicionado, Ofreciendo Una Solución Práctica Y Efectiva Para Su Protección.
- Material Resistente: Fabricado Con Materiales Duraderos, Diseñados Para Soportar El Uso Continuo Y Prolongar La Vida Útil De Tu Aire Acondicionado.
- Salida De Agua Externa: Incluye Una Salida De Drenaje De 20Mm, Facilitando La Evacuación Del Agua Durante La Limpieza.

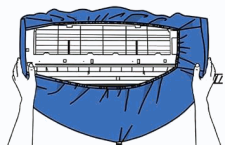
## AIR CONDITIONER COVER

*Comprehensive Cleaning*



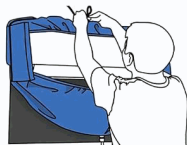
## INSTALLATION STEPS

1



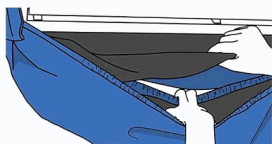
Hold the back of the support plate with your hand, prop open the cleaning cover, and slip it into the air conditioner.

2



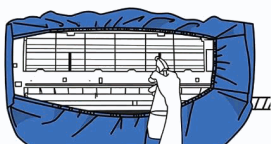
Unfold the elastic cord of the cleaning cover by hand and wrap it around the air conditioner.

3



Adjust the elastic cord and the cord buckle to the right size.

4



Connect the drain hose and start cleaning.

