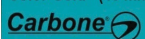




DE115 - GOLD
Cinta de Acero Inoxidable Decorativa
Color Gold (40 mm ancho x 5m largo)




Autoadhesivo

FICHA TÉCNICA

Cinta De Acero Inoxidable Gold Brillante Tira Autoadhesiva Decorativa 4Cm X 5M Largo

- Acero Inoxidable 201 Acabado Brillante Gold
- Autoadhesiva Con Cinta Doble Contacto De Alta Fijación
- Film Protector Anti Rayas
- Para Decoración, Remates, Acabados



CÓDIGO:
DE115 - GOLD

***Color:** Oro Gold brillante

¿Dónde usarlo?: Uso en exteriores e interiores resistente al óxido y corrosión

Advertencia: Utilizar Guantes para corte, bordes filosos de material metálico fino

Ancho (cm): 40 mm

Características 2: Acero inoxidable 201

Código de Barras: 7454891673407

Color: Acero inoxidable

Espesor: 1 mm

Marca: CARBONE

Materiales: acero inox

Medida 2: 5 metros de largo

Procedencia: Importado

Se vende por: Rollo de 5 metros

***Nombre:** Cinta de acero Inoxidable Gold brillante Tira Autoadhesiva Decorativa 4cm x 5m largo

Acabado: Brillante

Alto (cm): 5000 mm

Características: Tira autoadhesiva con doble contacto

Características 3: Acabado brillante decorativo

Código de producto: DE115 - GOLD

Compatible: Cualquier superficie limpia lisa de interior o exterior

Longitud: 5 metros

Material: Acero Inoxidable 201

Medida: 4 cm ancho

Para Uso: Interiores y exteriores

Resiste: Calor, humedad, interperie, UV, golpes y arañazos

Usos: Decoración


INFORMACIÓN ADICIONAL

Cinta De Acero Inoxidable Gold Brillante Tira Autoadhesiva Decorativa 4Cm X 5M Largo

- Acero Inoxidable 201 Acabado Brillante Gold
- Autoadhesiva Con Cinta Doble Contacto De Alta Fijación
- Film Protector Anti Rayas
- Para Decoración, Remates, Acabados, Detalles De Diseño
- Uso En Exteriores E Interiores Resistente Al Óxido Y Corrosión
- Aplicaciones Versátiles, Ideales Para Interiores, Áreas Comerciales, Diseño, Muebles, Gabinetes.



DE115 - GOLD
Cinta de Acero Inoxidable Decorativa
Color Gold (40 mm ancho x 5m largo)




Autoadhesivo




① Medir la longitud requerida a cortar



③ Posicionar y luego presionar con firmeza para el pegado final



② Retirar Film del adhesivo y Posicionar



④ Retirar film protector



Recomendaciones

- Utilizar Guantes de protección para evitar cortes con bordes filosos del metal.
- Puede cortar fácilmente con una tijera de cocina, tijera para metal o cualquier tijera de uso industrial.

