




## FICHA TÉCNICA

Cinta De Acero Inoxidable Negro Brillante Tira Autoadhesiva Decorativa Delgada 2 Cm X 5M Largo Para Marmol Pvc

- Acero Inoxidable 201 Acabado Brillante Negro
- Autoadhesiva Con Cinta Doble Contacto De Alta Fijación
- Film Protector Anti Rayas
- Para D



**CÓDIGO:**  
**DE157 - BLACK**

**\*Color:** Negro

**¿Dónde usarlo?:** Uso en exteriores e interiores resistente al óxido y corrosión

**Advertencia:** Utilizar Guantes para corte, bordes filosos de material metálico fino

**Ancho (cm):** 20 mm

**Características 2:** Acero inoxidable 201

**Código de Barras:** 7454891673480

**Color:** Acero inoxidable

**Espesor:** 1 mm

**Marca:** CARBONE

**Materiales:** acero inox

**Medida 2:** 5 metros de largo

**Procedencia:** Importado

**Se vende por:** Rollo de 5 metros

**\*Nombre:** Cinta de acero Inoxidable Negro brillante Tira Autoadhesiva Decorativa delgada 2 cm x 5m largo para marmol PVC

**Acabado:** Brillante

**Alto (cm):** 5000 mm

**Características:** Tira autoadhesiva con doble contacto

**Características 3:** Acabado brillante decorativo

**Código de producto:** DE157 - BLACK

**Compatible:** Cualquier superficie limpia lisa de interior o exterior

**Longitud:** 5 metros

**Material:** Acero Inoxidable 201

**Medida:** 2 cm ancho

**Para Uso:** Interiores y exteriores

**Resiste:** Calor, humedad, interperie, UV, golpes y arañazos

**Usos:** Decoración

## INFORMACIÓN ADICIONAL

---

Cinta De Acero Inoxidable Negro Brillante Tira Autoadhesiva Decorativa Delgada 2 Cm X 5M Largo Para Marmol Pvc

- Acero Inoxidable 201 Acabado Brillante Negro
- Autoadhesiva Con Cinta Doble Contacto De Alta Fijación
- Film Protector Anti Rayas
- Para Decoración, Remates, Acabados, Detalles De Diseño
- Uso En Exteriores E Interiores Resistente Al Óxido Y Corrosión
- Aplicaciones Versátiles, Ideales Para Interiores, Áreas Comerciales, Diseño, Muebles, Gabinetes.



DE115 - BLACK  
Cinta de Acero Inoxidable Decorativa  
Color Negro (40 mm ancho x 5m largo)

Carbone®

Autoadhesivo




### Recomendaciones


- Utilizar Guantes de protección para evitar cortes con bordes filosos del metal.
- Puede cortar fácilmente con una tijera de cocina, tijera para metal o cualquier tijera de uso industrial.




① Medir la longitud requerida a cortar



③ Posicionar y luego presionar con firmeza para el pegado final



② Retirar Film del adhesivo y Posicionar



④ Retirar film protector



