



FICHA TÉCNICA

Estufa Eléctrica Empotrable. Modelo Alemania 90 Professionale. Estufas Eléctricas Fabricadas En Vitrocerámica Poseen Una Gran Resistencia Al Calor Y También El Uso Cotidiano Y Repetitivo.



CÓDIGO:
DR24.10



Código de producto: DR24.10

Garantía: 1 año

Marca: DRIJA

Peso (Kg): 15.75 Kg

Tipo: Estufas - Hornillas

INFORMACIÓN ADICIONAL

Estufa Eléctrica Empotrable. Modelo Alemania 90 Professionale.

Cuando Hablamos De Estufas Empotrables Eléctricas, Sin Duda Alguna Somos Una Referencia En El Mercado, Porque Nuestras Estufas Eléctricas Son La Mejor Combinación Y Complemento Para Tu Cocina.

En Esta Categoría Tenemos Una Línea Lujosa Y Elegante, Fabricada En Vitrocerámica Alemana, Pero Más Allá De La Estética Nuestras Estufas Eléctricas Fabricadas En Vitrocerámica Poseen Una Gran Resistencia Al Calor Y También El Uso Cotidiano Y Repetitivo.

Características:

- Cubierta De Vitrocerámica Alemana (Schott Ceran®) Negra.
- Quemadores Europeos (Eika®)
- Control Frontal Táctil
- Dispositivo De Seguridad (Bloqueo)
- Protector De Sobre Calentamiento
- Borde Biselado
- 5 Hornillas De Cocción
- 9 Niveles De Temperatura
- Indicador De Calor Residual

Datos De Consumo:



Alimentación 220-240V / 50-60 Hz

Potencia 8.5Kw

•5 Hornillas De Cocción:

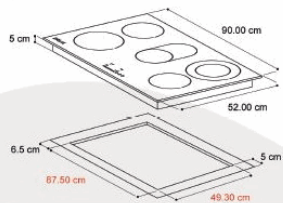
- 1 Zona De 2.300 W

- 1 Zona De 2.000 W
- 1 Zona De 1.800 W
- 2 Zonas De 1.200 W



Alemania 90 **10** BASE SMART/TA SCHOTT CERAN®

- CARACTERÍSTICAS**
- Cubierta de Vitrocerámica Alemana (SCHOTT CERAN®) Negra
 - Quemadores Europeos (EIKA®)
 - Control Frontal Táctil
 - Dispositivo de Seguridad (Bloqueo)
 - Protector de Sobre Calentamiento
 - Borde Biselado
 - 5 Homillas de Cocción
 - 9 Niveles de temperatura
 - Indicador de Calor Residual



DETALLES TÉCNICOS

- Datos de Consumo**
- Alimentación 220-240V / 50-60Hz
 - Total Potencia 8.4Kw
 - 5 Homillas de Cocción:
 - 1 Zona de 2.200W
 - 1 Zona de 2.000 W
 - 1 Zona de 1.800 W
 - 2 Zonas de 1.200 W



DRIJA