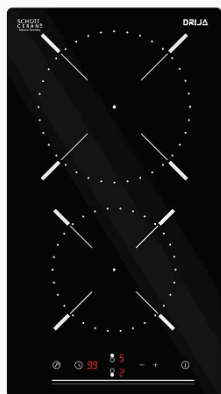


FICHA TÉCNICA

Estufa Eléctrica Empotrable. Modelo Alemania 30. Fabricada En Vitrocerámica Alemana, Pero Más Allá De La Estética Nuestras Estufas Eléctricas Fabricadas En Vitrocerámica Poseen Una Gran Resistencia Al Calor Y También El Uso Cotidiano Y Repetitivo.



CÓDIGO:
DR24.7



Código de producto: DR24.7

Garantía: 1 año

Marca: DRIJA

Peso (Kg): 5.8 Kg

Tipo: Estufas - Hornillas

INFORMACIÓN ADICIONAL

Estufa Eléctrica Empotrable. Modelo Alemania 30.

Nuestras Estufas Eléctricas Son La Mejor Combinación Y Complemento Para Tu Cocina. En Esta Categoría Tenemos Una Línea Lujosa Y Elegante, Fabricada En Vitrocerámica Alemana, Pero Más Allá De La Estética Nuestras Estufas Eléctricas Fabricadas En Vitrocerámica Poseen Una Gran Resistencia Al Calor Y También El Uso Cotidiano Y Repetitivo.

Las Placas De Cocción En Vitrocerámica Cuentan Con Los Quemadores Eika, Los Cuales Te Aseguran Una Óptima Eficiencia Energética Y Un Encendido Rápido.

Características:

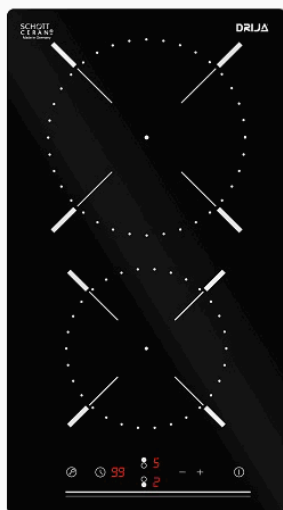
- Cubierta De Vitro Inducción Alemana (Schott Ceran) Negra
- Dispositivo De Seguridad (Bloqueo)
- Temporizador De Apagado Automático
- Quemadores Europeos (Eika®)
- Protector De Sobre Calentamiento
- 2 Hornillas De Cocción
- Control Delantero Con Sensor Táctil
- 9 Niveles De Temperatura
- Indicador De Calor Residual

Datos De Consumo

- Alimentación 220-240V / 50-60 Hz
- Total Potencia 3.5Kw

2 Hornillas De Cocción:

- 1 Zonas De 1.800 W
- 1 Zonas De 1.200 W



DRIJA



Estufas Empotrables 24 MESES DE GARANTÍA
Eléctricas

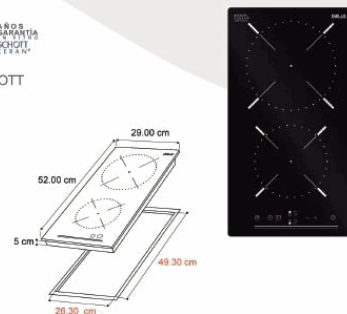
Alemania 30 **10** AÑOS DE GARANTÍA SCHOTT CERAN®

CARACTERÍSTICAS

- Cubierta de Vitrocerámica Alemán (SCHOTT CERAN®) Negra
- Dispositivo de Seguridad (Bloqueo)
- Temporizador de apagado automático
- Quemadores Europeos (EIKA®)
- Protector de Sobre Calentamiento
- 2 Homillas de Cocción
- Control Delantero con Sensor Táctil
- 9 Niveles de temperatura
- Indicador de Calor Residual

DETALLES TÉCNICOS

- Datos de Consumo
- Alimentación 220-240V / 60 Hz
 - Total Potencia 3.5Kw
 - 2 Homillas de Cocción:
 - 1 Zona de 2.000 W
 - 1 Zona de 1.500 W



DRIJA