



FORTHING



FRIDAY

NOBLE TYPE

AUTONOMÍA 600KM



Equipamiento incluido: •



PARÁMETRO BÁSICOS

Dimensiones (mm) (LargoxAnchoxAlto)	4600x1860x1680
Distancia entre ejes (mm)	2715
Peso en vacío (kg)	1900
Vía delantera/trasera (mm)	1595 mm
Velocidad máx. (km/h)	180 km/h



MOTOR

Marca del motor eléctrico	TBD
Tipo de motor	Motor síncrono de imán permanente
Tipo de refrigeración	Refrigeración líquida
Potencia pico (kW)	150 kW
Potencia nominal (kW)	80 kW
Revoluciones máximas del motor (rpm)	16000 rpm
Torque máximo (N.m)	340 N.m
Tipo de potencia	Eléctrico puro 100%
Relación de desaceleración principal	11.558
Sistema de recuperación de energía de frenado	•
Sistema de recuperación de energía multietapa	•



BATERÍA

Autonomía eléctrica	600km
Materiales de la batería	Batería ternaria de litio
Tipo de refrigeración	Refrigeración líquida
Método de calentamiento	Hidrocalor
Dispositivo de calentamiento de la batería	•
Voltaje nominal de la batería (V)	352 V
Capacidad de la batería (kWh)	85.9 (kWh)
Modo camping	Hasta 36 horas de uso continuo



CARROCERÍA

Número de puertas	5
Número de asientos	5

Nos reservamos el derecho de actualizar, cambiar o reemplazar cualquier especificación sin previo aviso



CARGA

Alimentación del cargador	6.6kw
Interfaz de carga lenta (AC)	(Estandar Europeo Tipo 2)
Interfaz de carga Rápida (DC)	(Estandar Europeo Tipo 2)
Interfaz de carga con bloqueo	•
Luz indicadora de estado de carga	•
Función de carga programada	•
Interfaz de alimentación de 220V en el coche	(interfaz estándar europea)
Tiempo de carga lento (potencia del cuadro de instrumentos de 0% a 100%)	15h
Tiempo de carga rápida de CC (SOC: 30% - 80%, temperatura ambiente 25 ° C)	37 min



DESCARGA

Pistola de descarga a bordo de 220V/16A	•
---	---



DIRECCIÓN, SUSPENSIÓN Y FRENOS

Suspensión delantera	Suspensión independiente MacPherson + barra estabilizadora
Suspensión trasera	Suspensión trasera independiente Multilink
Tipo de dirección	Dirección eléctrica
Frenos delanteros	Disco ventilado
Frenos traseros	Disco
Freno de mano electrónico	•
Tipo de frenado eléctrico	Frenado asistido electrónicamente
Especificaciones de los neumáticos	235/55 R19



Equipamiento incluido: •



Motor 100% eléctrico



600km de autonomía



8 bolsas de aire



Asiento Masajeador



Par máximo torque
340 N.m



Equipamiento incluido: •



SEGURIDAD

Airbags (frontales, cortinas, costillas y laterales)	8 airbags
Cinturones de seguridad delanteros	•
Cinturones de seguridad de segunda fila	•
Aviso de alarma de cinturón principal, pasajero y segunda fila no abrochado	•
Función de detección del asiento del conductor	
Función de limitación de fuerza del cinturón de seg. Primera y segunda fila	
Función tensado automático de los cinturones de seg. Primera y segunda fila	
Ajustador de posición alta del cinturón de seguridad Primera fila	
Controlador antirrobo electrónico del vehículo	•
Sistema de advertencia de aproximación de vehículo para Peatones (VSP)	•
Cierre central	•
Cierre automático	•
Desbloqueo automático después de colisión	•
Cierre de seguridad para niños	•
Freno antibloqueo ABS	•
Distribución de la fuerza de frenado (EBD/CBD)	•
Braking priority (Prioridad de frenado)	•
Bosch Intelligent EHB brake-by-wire system	•
(HBA/EBA/BA) Asistencia de frenado hidráulico	•
Sistema de control de tracción (ASR/TCS/TRC, etc)	•
Control electrónico de estabilidad ESP/DSC/VSC	•
Asistencia de salida en pendiente (Hill Up Assist)	•
Estacionamiento automático	•
Monitor de presión de aire de neumático	•
Sistema ISOFIX	•
Luz de freno de posición alta	LED
Radares con control de distancia de estacionamiento	•
Cámara de reversa	•
Control de descenso pronunciado	•
Radar de aparcamiento delantero	•
Cámara panorámica de 360 grados	•



ASISTENCIA DE CONDUCCIÓN

Control crucero	•
Alerta de cambio de carril (LDW)	•
Asistencia de congestión en tráfico (TJA) Acelera y frena de forma autónoma en el tráfico a baja velocidad	•
Lámpara adaptativa automática de luces altas y bajas	•
Función de advertencia de apertura de puerta (DOW)	•
Alerta de tráfico cruzado trasero (RCTA)	•
Asistencia de cambio de carril (LCA)	
Detección de punto ciego (BSD)	
Estacionamiento automático (APA)	•
Asistencia de salida en pendiente (HAC)	•
Sistema de advertencia de detección de objetos móviles y peatones (MOD)	•
Monitoreo de la fatiga del conductor	•



CONFIGURACIÓN MANIPULATIVA

Material del volante	Córtex
Volante multifunción	•
Control de audio en el volante	•
Selección de modos de manejo	Económico / Confort / Deportivo
Ajuste del volante hacia arriba y hacia abajo	•
Ajuste del volante hacia adelante y hacia atrás	•
Material palanca de cambio	Cristal transparente con León 3D
Cambio de marchas electrónico	•



CONFIGURACIÓN DE COMIDADES

Filtro de aire estándar de grado N95	•
Aire acondicionado delantero	•
Control de aire acondicionado	Aire acondicionado automático
Aire acondicionado	Eléctrico puro
Aire acondicionado con bomba de calor	•
Salida de aire frontal	•
Salida de aire trasera	•
Purificación de aire PM2.5	Contiene sensor PM2.5 + generador de iones negativos + AQS, que puede detectar y purificar inteligentemente el aire
Modo de recuperación de vitalidad con un solo clic (One-click vitality recovery mode)	•
Techo panorámico	Con sistema de LED Nocturno de estrellas incrustado en el techo de cristal

Nos reservamos el derecho de actualizar, cambiar o reemplazar cualquier especificación sin previo aviso

Equipamiento incluido: •



Cámara videograbadora
Recopila evidencia en caso de algún siniestro



Detección de punto ciego (BSD)



Control de estabilidad
ESP/ESC



Encendido con botón



Equipamiento incluido: •

EQUIPAMIENTO INTERIOR

Llave inteligente	•
Encendido con botón	•
Sistema de entrada sin llave	•
Limpiaparabrisas delantero y trasero	•
Palanca del limpiaparabrisas	ajustable
Desempañador de ventana trasera	•
Retrovisores con plegado automático	•
Ajuste eléctrico del espejo retrovisor	•
Desempañador de espejo retrovisor	•
Espejo retrovisor interior antideslumbramiento (manual)	•
Ventanas eléctricas delanteras	•
Ventanas eléctricas traseras	•
Función anti-pelliczo de ventana	•
Elevación/cierre de ventana con un solo click	•
Apertura y cierre remoto de ventanas	•
Techo panorámico corredizo remoto	•
Estuche para gafas	•
Caja de almacenamiento central	•
Puerto de montaje para soporte del teléfono móvil	•
Interfaz de carga USB de 5V	•
Interfaz de alimentación 12V	•
Maletero eléctrico	•
Maletero de inducción	•
Memoria del espejo retrovisor + asistencia de memoria de marcha atrás	•
Panel de instrumentos	•
Panel de instrumentos secundario	•
Protectores de puertas	•
Protectores de umbral	•
Parasol del conductor	Espejo cosmético con lámpara
Parasol del asiento del pasajero	Con espejo de maquillaje de tira LED
Alfombra	•
Pedal de reposapiés izquierdo	•
Cortina de techo panorámico	•
Mango de seguridad del techo del asiento delantero y trasero	•
Ganchos de ropa	•

Tejido de cubierta superior	•
Cubierta decorativa del compartimento del motor	•
Hechos con Material bacteriostático amigable con el medio ambiente	•
Lámpara de placa	•



LÁMPARAS

Modo linterna	•
Faros	Faros LED/Linterna frontal LED
Iluminación automática	•
Luces diurnas LED	•
Faros con retraso para apagarse	•
Luces altas regulables	Regulación eléctrica
Luz combinada trasera	LED
Espejo retrovisor exterior con luz de bienvenida	Proyección de logo al suelo
Luz de fondo	•
Luces ambientales interiores	•
Luces interiores con retraso de apagado	•
Lámpara del compartimento delantero	•
Luces del compartimento lateral	•
Iluminación automática al abrir maletero	•
Lámpara de placa	•



EQUIPAMIENTO EXTERIOR

Color de la carrocería exclusivo	•
Rejilla de entrada de aire activa	•
Guardabarros inferiores del motor	•
Llantas de aleación de aluminio	•
Protector de barro de la rueda delantera / trasera	•
Guardabarros de las ruedas delanteras / traseras	•
Rejilla frontal	•
Tablero de protección debajo del automóvil	•
Parabrisas delantero	vidrio insonorizado y aislante acústico
Vidrio frontal lateral	Vidrio verde
Vidrio lateral de la fila trasera	Vidrio gris
Vidrio del maletero	Vidrio gris
Antena	Tipo aleta

Nos reservamos el derecho de actualizar, cambiar o reemplazar cualquier especificación sin previo aviso

Equipamiento incluido: •



Purificador de aire PM2.5
 Contiene sensor PM2.5 + generador de iones negativos + AQS, que puede detectar y purificar inteligentemente el aire



6 bocinas



Pantalla LCD
 Alta definición



Conexión Bluetooth



Equipamiento incluido: •




MULTIMEDIA

Pantalla de la consola central	Pantalla LCD de alta definición de 10,25" (función de advertencia de exceso de velocidad)
Reproducción de audio	•
Reproducción de video	•
Interfaz USB	1, con función de carga
Dashcam Registrador de datos de eventos para tener evidencia en caso de accidente	•
Soporte de formato de audio	•
Radio	FM/AM
Pantalla de vídeo	•
Función WIFI	•
Sistema Bluetooth	•
Internet de los vehículos	Rescate activo E-CALL
Interconexión de telefonía móvil	•
Número de bocinas	6



ASIENTOS

Estilo de asiento	Asiento deportivo integrado negro y detalles amarillos
Material de los asientos	Cortex cuero vegano
	Ajuste eléctrico 10 direcciones
	Memoria de asiento eléctrico
	Ventilación
Asiento principal del conductor	Calefacción
	Masaje
	Bolsillo de almacenamiento lateral (1)
	Bolsillo de almacenamiento en el respaldo del asiento
	4 vías ajustable eléctricamente
	La parte trasera del asiento engancha el gancho trasero
Asiento del copiloto	Calefacción
	Bolsillo de almacenamiento lateral del asiento (1)
	Bolsillo de almacenamiento en el respaldo del asiento
	Reposacabezas ajustable
Asientos de la segunda fila	El asiento se reclina proporcionalmente
	Reposabrazos central del asiento



Asiento deportivo integrado negro y detalles amarillos

Material: **Cortex cuero vegano**

Nos reservamos el derecho de actualizar, cambiar o reemplazar cualquier especificación sin previo aviso

Equipamiento incluido: •

Ubicación

- Altaplaza, local 108, piso 1
- +507 6582-5938
- conduce@dongfeng.com.pa

Horarios

- Lunes - Viernes: 11:00 A.M - 7:00 P.M
- Sábados: 11:00 A.M - 8:00 P.M
- Domingos: 11:00 A.M - 7:00 P.M

FRIDAY



4600 mm



1680 mm

1860 mm


- Motor **100% eléctrico**

Autonomía de 600 km

Capacidad de la batería (kWh): 85.9

Max. torque 340 N.m

Potencia del cargador (kW): 6.6



- **Transmisión** de engranaje de reducción simple

Detalles de **cristal transparente** con iluminación ambiental

- Consola **climatizada**

Enfría bebidas mediante el aire acondicionado, la temperatura y volumen de aire se puede ajustar. Espacio para 6 latas de bebidas

- Encendido **con botón** con **iluminación ambiental**

- **8 bolsas** de aire



- Asientos **deportivos**

Asiento deportivo integrado negro y detalles amarillos
Material: **Cortex cuero vegano**



- Pantalla **LCD táctil de 10.25"**



- Monitoreo de **presión de neumáticos**



- **Controles de mando** en volante



- **Salida de aire** en segunda fila de asientos



- **Portavasos** en segunda fila de asientos



- Techo panorámico de vidrio con **estrellas incrustadas de luz LED**

• Faros **LED**



• Interior con detalles de lujo



• Parasol de pasajero con luz **LED**



• Cámara **videograbadora 1080P**



Instalación original de fábrica, diseño oculto, sin cableado, más seguro y hermoso, colecciona evidencia en caso de accidente

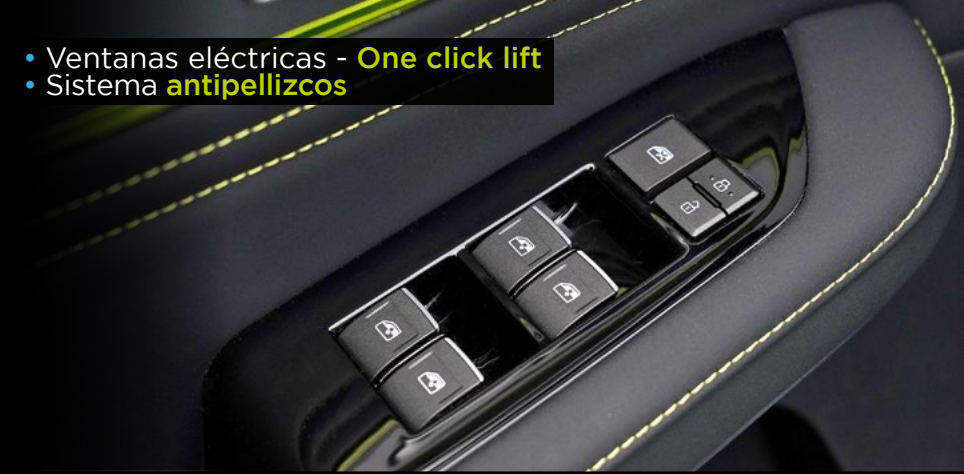
• **Control de estabilidad**





El **control electrónico de estabilidad** evita el deslizamiento.

- Ventanas eléctricas - **One click lift**
- Sistema **antipellizcos**



- Asiento de **conductor ajustable** con memoria y ajuste de 10 direcciones



- Amplio maletero con **asientos abatibles**



- Suspensión independiente **multilink**





FORTHING