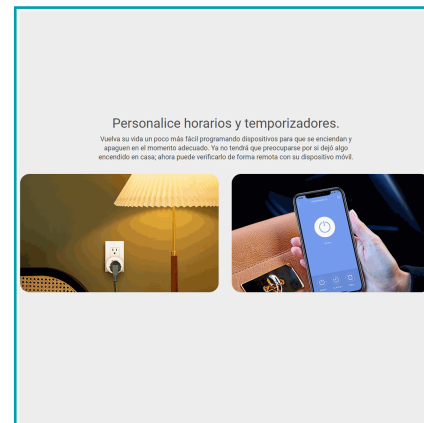
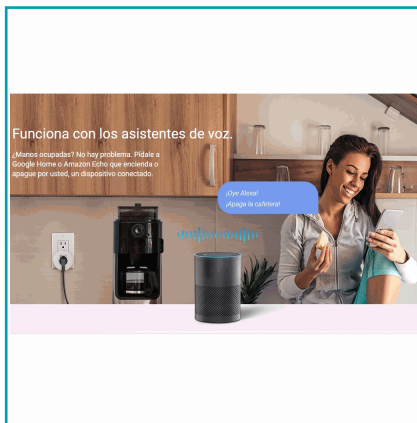


FICHA TÉCNICA

Enchufe Inteligente De 110V – 10A Y 1600W. Alexa/Google Assistant



CÓDIGO:
SYC005



***Nombre:** Enchufe inteligente de 110V – 10A y 1600W.
Alexa/Google Assistant

Código de producto: SYC005

INFORMACIÓN ADICIONAL

Enchufe Inteligente De 110V – 10A Y 1600W. Alexa/Google Assistant

- Compatible Con Amazon Alexa Y Google Assistant.
- Controle Sus Electrodomésticos Desde Cualquier Lugar.
- Este Enchufe Inteligente Ahorra Espacio Y Le Permite Controlar A Distancia Sus Luces, Ventiladores, Equipos Informáticos, Cámaras De Seguridad Y Mucho Más.
- Control Remoto A Través De La Aplicación Móvil.
- Personalice Horarios Y Temporizadores. Vuelva Su Vida Un Poco Más Fácil Programando Dispositivos Para Que Se Enciendan Apaguen En El Momento Adecuado.
- Ya No Tendrá Que Preocuparse Por Sí Dejó Algo Encendido En Casa; Ahora Puede Verificarlo De Forma Remota Con Su Dispositivo Móvil.
- Soporta Wi-Fi De 2.4 Ghz.
- Ahorra Energía.
- Funciona Con Los Asistentes De Voz.
- Control Por Voz A Través De Alexa Y Google Assistant. Puede Pedirle A Alexa O Google Assistant Que Encienda O Apague Por Usted, Un Dispositivo Conectado.
- No Tema A Las Interrupciones Causadas Por Cortes De Energía O Desconexión De Internet, El Enchufe Inteligente Puede Reanudar Sus Horarios Preestablecidos Cuando Se Restablecen La Energía Y La Conexión.
- ¿Alguno De Sus Dispositivos Tiene Luces Led Extremadamente Brillantes, Que Lo Mantienen Despierto Por La Noche? ¡El Enchufe Inteligente T30 Le Resolverá Ese Problema! Utilice La Aplicación Ezviz Para Apagar La Luz Indicadora Para Una Buena Noche De Sueño.




Funciona con los asistentes de voz.

¿Manos ocupadas? No hay problema. Pídale a Google Home o Amazon Echo que encienda o apague por usted, un dispositivo conectado.



Personalice horarios y temporizadores.

Vuelva su vida un poco más fácil programando dispositivos para que se enciendan y apaguen en el momento adecuado. Ya no tendrá que preocuparse por si dejó algo encendido en casa, ahora puede verificarlo de forma remota con su dispositivo móvil.



Un enchufe que recuerda.

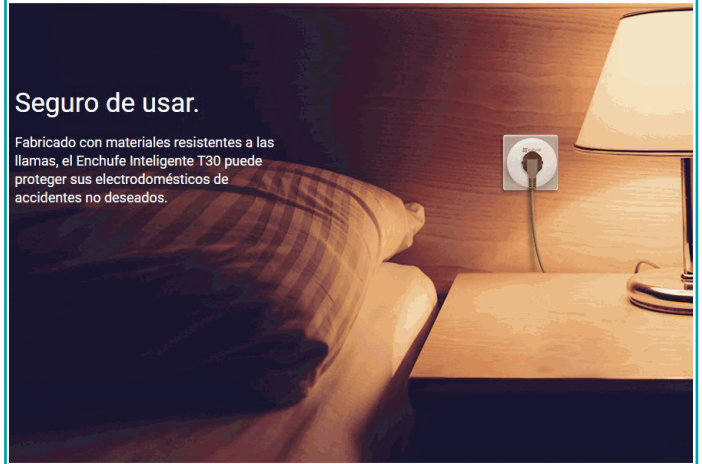
¡No tema a las interrupciones causadas por cortes de energía o desconexión de Internet! El enchufe inteligente T30 es bastante inteligente como para reanudar sus horarios preestablecidos cuando se restablecen la energía y la conexión.





Encienda o apague el indicador según sea necesario.

¿Alguno de sus dispositivos tiene luces LED extremadamente brillantes, que lo mantienen despierto por la noche? ¡E! Enchufe Inteligente T30 le resolverá ese problema! Utilice la aplicación EZVIZ para apagar la luz indicadora para una buena noche de sueño.



Seguro de usar.

Fabricado con materiales resistentes a las llamas, el Enchufe Inteligente T30 puede proteger sus electrodomésticos de accidentes no deseados.