

FICHA TÉCNICA

Juego De 120 Piezas De Conectores Electricos De Empalme Rapido.



CÓDIGO:
TS041



***Nombre:** Juego de 240 Piezas de conectores de cable eléctricos en T de empalme rápido.

Código de Barras: HUN4257A102

Embalaje de proveedor: Empaque apto para retail con código de barras

Tipo: Consumibles Eléctricos

¿Dónde usarlo?: Electricidad

Código de producto: TS041

Procedencia: Importado

INFORMACIÓN ADICIONAL


Juego De 120 Piezas De Conectores De Cable Eléctricos En T De Empalme Rápido.

Conecte Cualquier Alambre Con Facilidad. Los Conectores Eléctricos Son Auto Expandibles, Conectaran Cualquier Cable Sin Necesidad De Cortar, Pelar O Soldar.
Son De Excelente Calidad, Los Conectores No Se Doblarán Ni Se Abrirán Después Que Se Hayan Conectado Con Otros Cables Incluso Si Son Mas Gruesos.
Cada Terminal Cuenta Con Un Barril De Cobre Estañado Grueso Que Resiste La Corrosión Para Sujetar El Cable Firmemente Cuando Se Dobra.
Resistencia A Altas Temperaturas.


El Paquete Incluye:

20 Udsconector De Cable De Empalme Rápido Terminales (Rojo) + 20Uds macho Conectores (Rojo)
20 Udsconector De Cable De Empalme Rápido Terminales (Azul) + 20Uds macho Conectores (Azul)
20 Udsconector De Cable De Empalme Rápido Terminales (Amarillo) + 20Uds macho Conectores (Amarillo)

120 PCS



T-Tap Splice Wire Connectors Fast and Easy



1 Put the wire into the connector



2 Use the pliers to fold the connector over the wire



3 Squeeze the connector together until it locks



4 Insert the wire into the spade and crimp it down to secure



5 Plug the spade terminal directly into the tap connector



6 Now you have a secure and insulated connection









No Soldering!



No Cutting!



No Stripping!





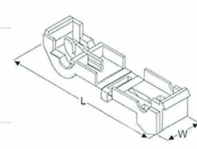
Energy saving and convenient
No electricity leakage

High temperature resistant
Made of PP material, not brittle
at high temperature



Good electrical conductivity
Using pure copper conductor
better load capacity

| Color | A.W.G.(mm ²) | Dimensions(mm) | | QTY |
|--------|--------------------------|----------------|------|-----|
| | | L | W | |
| Red | 22-18(0.5-1.0) | 37.0 | 10.0 | 20 |
| Blue | 16-14(1.5-2.5) | 37.0 | 10.0 | 20 |
| Yellow | 12-10(2.5-4.0) | 37.0 | 10.0 | 20 |



| Color | A.W.G.(mm ²) | Dimensions(mm) | | | | | | QTY |
|--------|--------------------------|----------------|-----|------|------|-----|-----|-----|
| | | W | F | L | B | DΦ | CΦ | |
| Red | 22-18(0.5-1.0) | 6.35 | 7.7 | 24.0 | 11.0 | 5.0 | 1.7 | 20 |
| Blue | 16-14(1.5-2.5) | 6.35 | 7.7 | 24.0 | 11.0 | 5.5 | 2.3 | 20 |
| Yellow | 12-10(2.5-4.0) | 6.35 | 7.7 | 25.0 | 13.0 | 7.3 | 3.4 | 20 |

